

快速操作指导

怎么设置“红外乙烷补偿分析提醒”总是打开

1



按  然后按 

2

用  导向“乙烷分析”然后按 



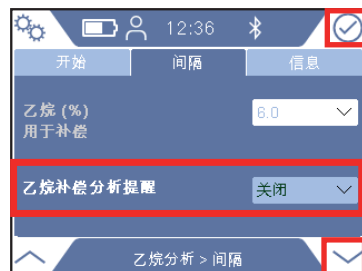
3

用  导向“间隔”然后按 



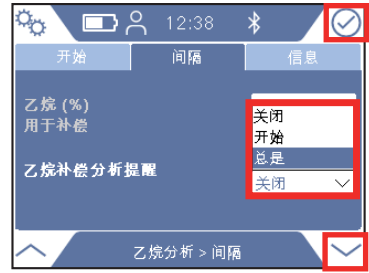
4

用  导向“乙烷补偿分析提醒”然后按 





6

用  导向“总是”然后按 



7

按  然后按  和 