

# 快速操作指导

## 怎样手动输入乙烷补偿百分比

1

按  然后按 

2

用  导向“乙烷分析”然后按 



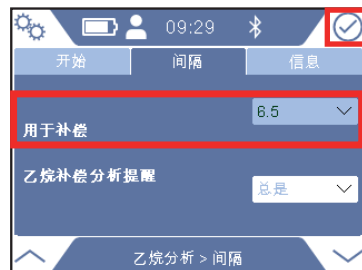
3

用  导向“间隔”然后按 



4


用  选定“乙烷 (%) 用于补偿”



5



如果有提示，输入管理员（高级）密码。如果没有提示，继续下一步。

6

用  导向需要选择的数值，然后按 



7

按  然后按  和 