

快速操作指导

怎样在IRwin的全量程模式中，设置功能测试为2.5vol%的气体

1

确保您的IRwin已设置为 全量程模式 （请参考快速操作指导《怎样设置全量程模式》）

2

按  然后按 

3

用  导向“其它设置”然后按 



4

用  导向“客户自选”然后按 



5

用  导向“地面巡检功能测试气体浓度”然后按 

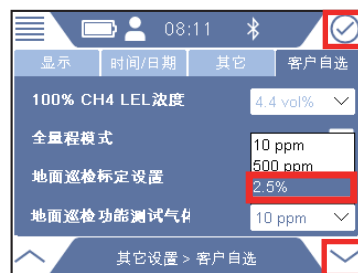


6



如果有提示，输入管理员（高级）密码，重复第5步。如果没有提示，继续下一步。

7

用  在下拉菜单里选择“2.5%”然后按 



8

按  然后按  和 